

didukung oleh:



www.fxgoldcoffee.com



www.signalforexgold.com

#TradingTenangSenang

FOREX & GOLD

NFP, Jumat, 2 Februari '18

**@fxgoldcoffee, Ruko Taman Palem Lestari
Blok CC1 No 6, Cengkareng, Jakarta 11820**

NOVRY simanjuntak, 0811 992989 | www.belajarforex.biz



US Non-Farm Payrolls




data laporan jumlah upah yang dibayarkan kepada tenaga kerja AS di luar pegawai pemerintah, pegawai dalam setiap rumah tangga, pegawai yang bekerja pada organisasi LSM atau non profit atau nirlaba dan buruh tani



Unemployment Rate (UR) & Average Hourly Earning (AHE)
tingkat pengangguran & upah buruh per jam



FORECAST

| | | | |
|-----------------------------|---|------|------|
| Average Hourly Earnings m/m |  | 0.2% | 0.3% |
| Non-Farm Employment Change |  | 181K | 148K |
| Unemployment Rate |  | 4.1% | 4.1% |

NFP = 180-184K (diprediksi naik dari sebelumnya 148K)

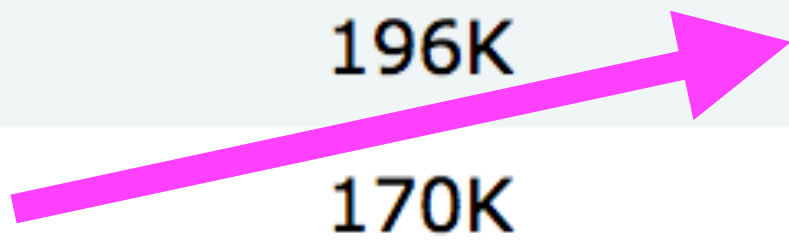

UR = 4.1 % (diprediksi tetap)

AHE (m/m) = 0.2% (diprediksi turun dari sebelumnya 0.3%), y/y = 2.5%

| History | Actual | Forecast | Previous |
|------------------------------|--------|----------|----------|
| Jan 5, 2018 | 148K | 190K | 252K ⬇️ |
| Dec 8, 2017 | 228K | 198K | 244K ⬇️ |
| Nov 3, 2017 | 261K | 312K | 18K ⬇️ |
| Oct 6, 2017 | -33K | 82K | 169K ⬇️ |
| Sep 1, 2017 | 156K | 180K | 189K ⬇️ |
| Aug 4, 2017 | 209K | 182K | 231K ⬇️ |
| Jul 7, 2017 | 222K | 175K | 152K ⬇️ |
| Jun 2, 2017 | 138K | 181K | 174K ⬇️ |
| May 5, 2017 | 211K | 194K | 79K ⬇️ |
| Apr 7, 2017 | 98K | 174K | 219K ⬇️ |
| Mar 10, 2017 | 235K | 196K | 238K ⬇️ |
| Feb 3, 2017 | 227K | 170K | 157K ⬇️ |
| Jan 6, 2017 | 156K | 175K | 204K ⬇️ |
| Dec 2, 2016 | 178K | 177K | 142K ⬇️ |
| Nov 4, 2016 | 161K | 174K | 191K ⬇️ |

contoh revisi data (sering)

hanya 1x
forecast yang
mendekati
actual



tidak terlalu penting
untuk ngotot
memperkirakan data NFP
karena terbukti para
pakar pun sering salah
memperkirakan

yang jauh lebih penting
adalah menyiapkan
strategi dalam bentuk
skenario yang mungkin
& tahu langkah apa yang
akan diambil setelah
data diumumkan



Faktor Pendukung Menguatnya NFP:

Turunnya rata” 4 minggu terakhir Unemployment Claim (UC) atau Initial Jobless Claims

US INITIAL JOBLESS CLAIMS



SOURCE: TRADINGECONOMICS.COM | U.S. DEPARTMENT OF LABOR

Calendar icon | 1Y | 5Y | 10Y | MAX | Bar chart icon | Refresh icon | Image icon

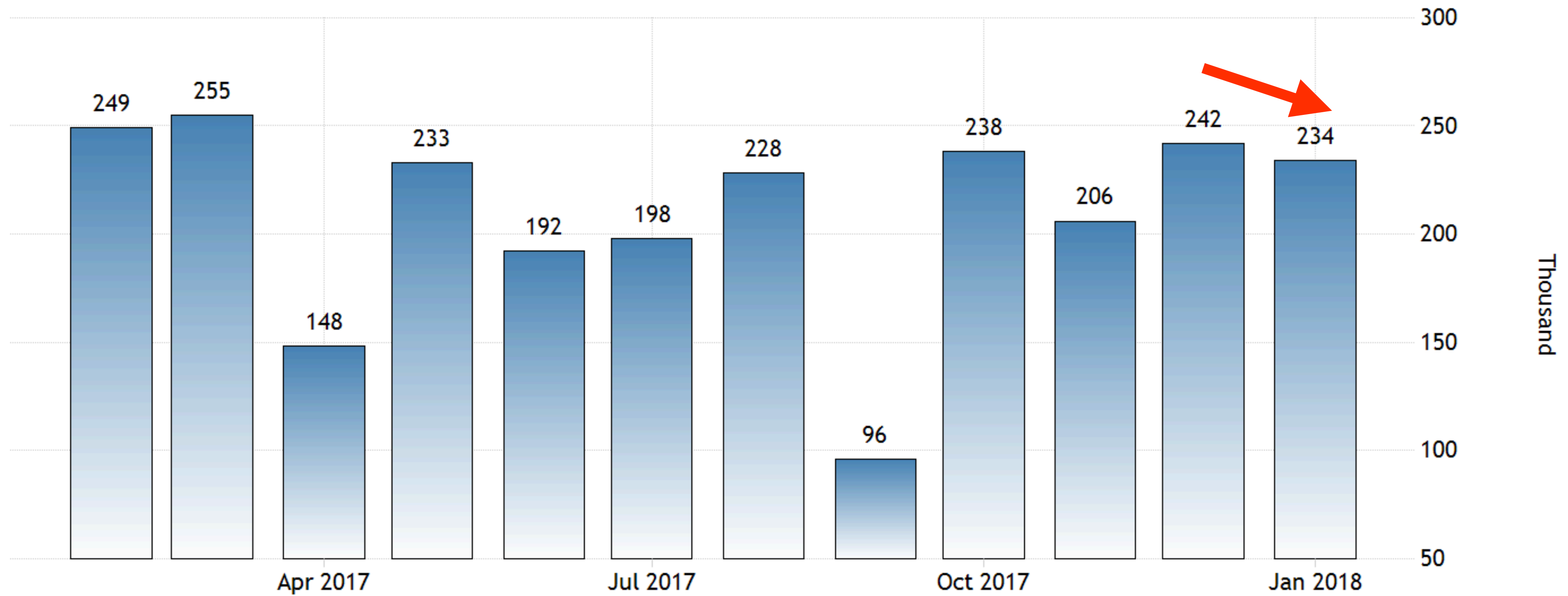
Export Data | API Access

NON-FARM PAYROLLS

Faktor Penghambat Menguatnya NFP:

1. Turunnya ADP Employment Change
2. Turunnya ISM Manufacturing PMI terakhir
3. Naiknya Challenger Job Cuts (PHK)
4. Naiknya rata-rata 4 minggu Continuing UC (klaim lanjutan)

US ADP EMPLOYMENT CHANGE

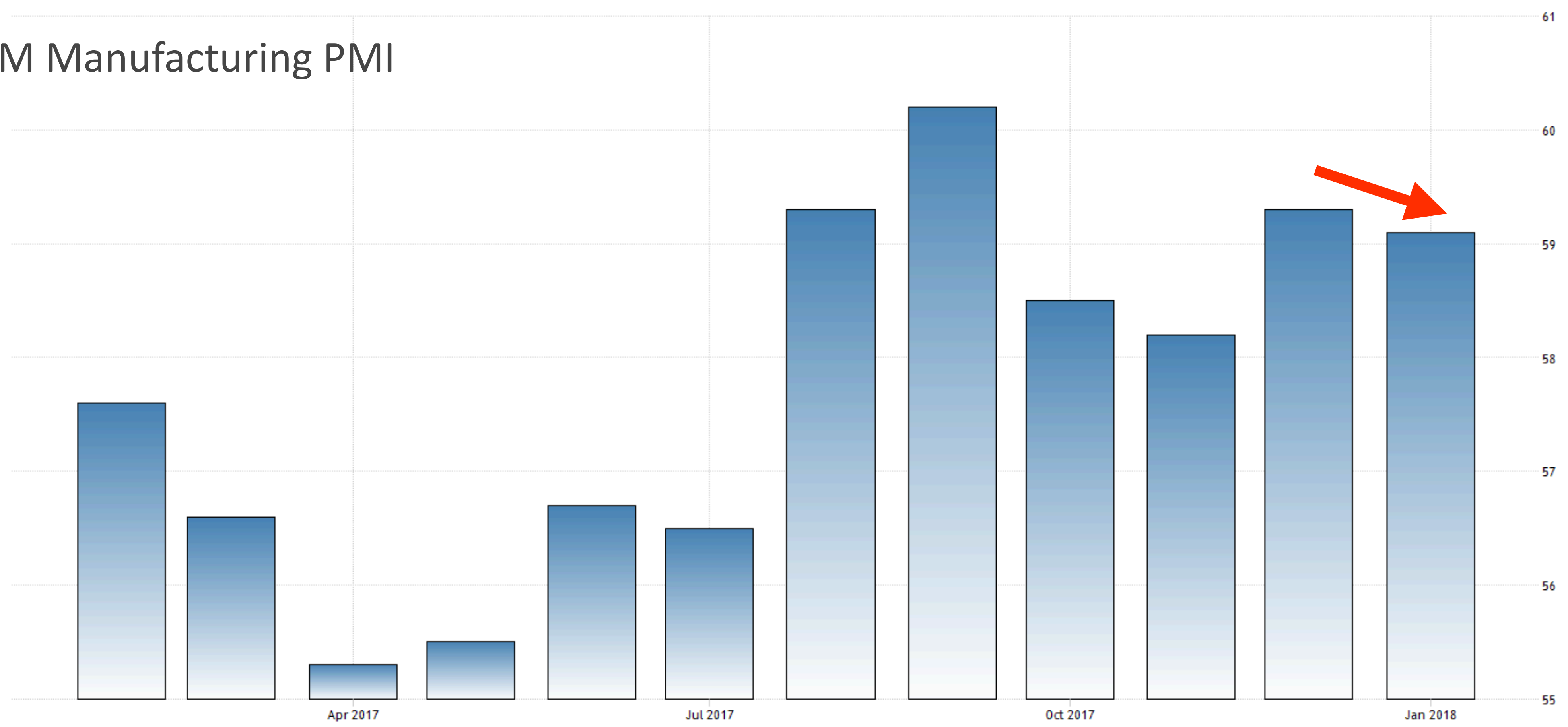


SOURCE: TRADINGECONOMICS.COM | AUTOMATIC DATA PROCESSING, INC.

Calendar icon | 1Y | 5Y | 10Y | MAX | Bar chart icon | Refresh icon | Image icon

Export Data | API Access

ISM Manufacturing PMI



1Y 5Y 10Y MAX [Bar Chart Icon] [Refresh Icon] [Image Icon]

1Y 5Y 10Y MAX [Bar Chart Icon] [Refresh Icon] [Image Icon]

US CHALLENGER JOB CUTS

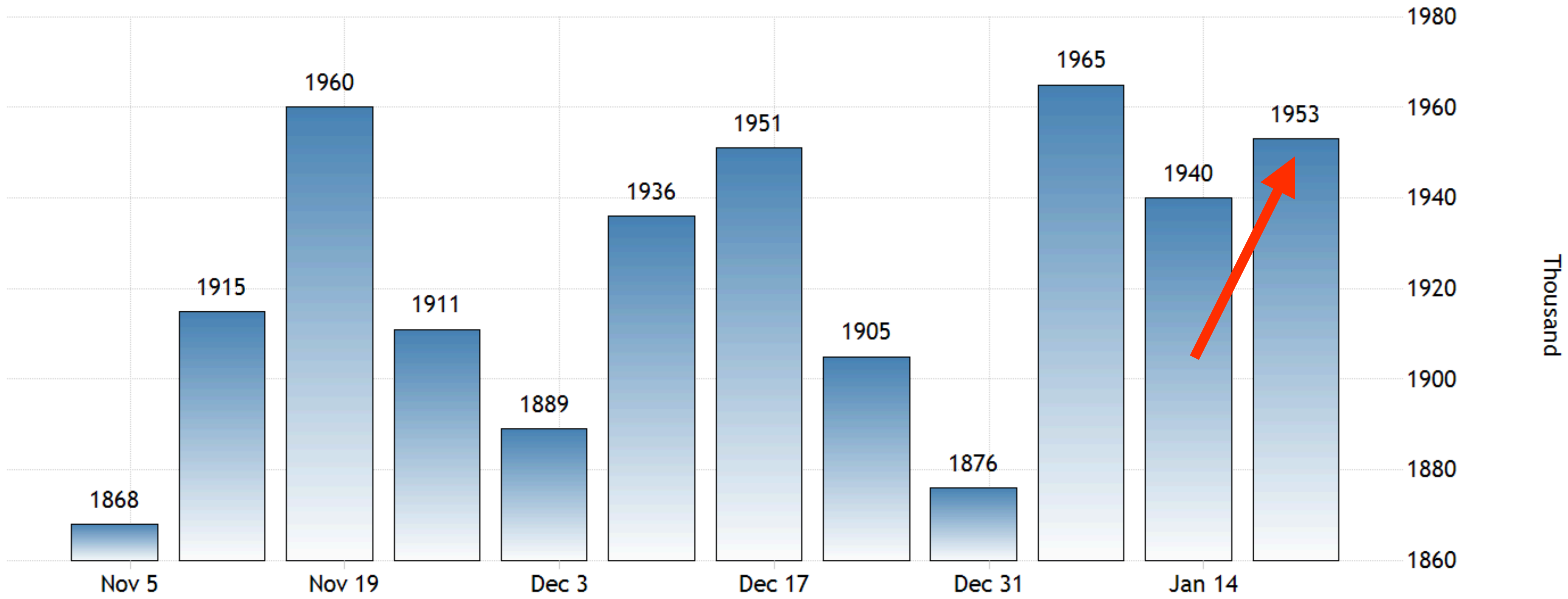


SOURCE: TRADINGECONOMICS.COM | CHALLENGER, GRAY AND CHRISTMAS, INC.

Calendar icon | 1Y | 5Y | 10Y | MAX | Bar chart icon | Refresh icon | Image icon

Export Data | API Access

US CONTINUING JOBLESS CLAIMS



SOURCE: TRADINGECONOMICS.COM | U.S. DEPARTMENT OF LABOR

1Y 5Y 10Y MAX [Bar Chart Icon] [Refresh Icon] [Image Icon]

Export Data API Access



Strategic Planning

**JAUH LEBIH PENTING
DIBANDING HANYA
PERKIRAAN DATA
(FORECAST)**

STRATEGI

NFP > 250, UR DAN AHE sama dengan bulan lalu atau lebih baik

Bullish Kuat

NFP 160-250K, UR DAN AHE sama dengan bulan lalu atau lebih baik

Bullish Moderat

NFP 140-110K, UR DAN AHE sama dengan bulan lalu atau lebih buruk

Bearish Moderat

NFP < 110K, UR DAN AHE sama dengan bulan lalu atau lebih buruk

Bearish Kuat





Perhatikan & hati” JIKA ada revisi data bulan lalu.

Akan lebih aman entry dilakukan JIKA ketiga data baik semua atau sekaligus buruk semua. Jika data sebagian bagus sebagian buruk (mix), maka investor cenderung bingung dan sebaiknya *wait and see* sampai 30 menit setelah data diumumkan.

Saat keadaan BULLISH seperti di atas BUY USD misalnya Buy USDJPY, SELL AUDUSD , DLL. Sebaliknya keadaan BEARISH seperti di atas Sell USD misalnya Buy EURUSD, Buy GBPUSD, Buy Gold, dll.

Untuk trading saat NFP dibutuhkan “**iman**” trading yang kuat. Hati” jika tidak paham & tidak memiliki psikologi yang stabil bisa menimbulkan efek TG (tangan gatal), dimana besar sekali keinginan entry tapi tanpa didasari dengan perhitungan yang matang.

Tidak perlu heboh, ikut-ikutan, memaksa untuk entry & tidak usah merasa ngga keren jika tidak entry saat NFP. Keren itu kalau punya account real yang pertumbuhan equitynya stabil. Profit trading itu bisa didapat tanpa harus entry saat Jumat keramat. Terbukti di luar NFP follower signal www.t.me/signalforexgold misalnya sudah mendapat profit.

Gunakan Money Management dengan bijak.



#DrinkCoffeeMakeMonee di @fxgoldcoffee
hanya di sini ngopi sambil edukasi dapat dollar lagi ;)



Waktu Coaching & Info Lebih Lengkap:
<http://www.belajarforex.biz/jadwal-training>

Link Video Youtube:
<https://www.youtube.com/watch?v=fd5jWGpt9P8>